



स्वामी राम हिमालयन विश्वविद्यालय Swami Rama Himalayan University

REPORT OF ACHIEVEMENT

Year 2020- 2021

Swami Rama Himalayan University Annual Achievement Report

Introduction:

As we navigate through the milestones and accomplishments of the academic year 2020-21, Swami Rama Himalayan University (SRHU) presents its Annual Achievement Report. In a year that posed unprecedented challenges globally, SRHU embraced change with determination, emerging stronger and more dynamic than ever. This report shines a spotlight on key achievements that have not only defined our institution but also reflect our unwavering dedication to the pursuit of excellence.

Healthcare Excellence Expands:

The establishment of a dedicated Neuro Rehabilitation Unit stands as a testament to SRHU's commitment to comprehensive healthcare. This unit, equipped with state-of-the-art facilities and a team of specialized professionals, signifies our commitment to holistic healing and the advancement of neurological care within our community.

i. Establishment Of Neuro Rehab:

Neuro -rehabilitation centre with latest machines and facilities for rehabilitation of patients with neurological disorders was started with the objective of taking the hospital towards clinical excellence.

Media coverage & images from the Inauguration ceremony of Neuro-Rehab Centre (Page 2):



हिमालयन हॉस्पिटल में फिजियोथेरेपी रिहैबिलिटेशन सेंटर का हुआ शुभारंभ

■ सहारा न्यूज ब्यूरो

ऋषिकेश।

हिमालयन हॉस्पिटल जॉलीग्रैंट में अत्याधुनिक सुविधाओं से युक्त फिजियोथेरेपी रिहैबिलिटेशन सेंटर का शुभारंभ किया गया।

इस दौरान कुलपति डॉ. विजय धम्मना ने उद्घाटन करते हुए कहा कि अंतर्राष्ट्रीय मानकों के तहत निर्मित अत्याधुनिक रिहैबिलिटेशन सेंटर न्यूरो, आर्थो व कार्डियो के रोगियों के उपचार में वरदान साबित होगा। कहा कि रोगियों को हिमालयन हस्पिटल की

एक ही छत के नीचे अंतर्राष्ट्रीय स्तर की गुणवत्तापरक स्वास्थ्य सेवा देना हमारा लक्ष्य है। इस दौरान प्रति कुलपति डॉ. विजेंद्र चौहान, हिमालयन हस्पिटल के चिकित्सा अधीक्षक डॉ. एमएल जेठानी, डीन डॉ.मुश्ताक अहमद, वरिष्ठ न्यूरोफिजिशियन डॉ.दीपक गोयल, डॉ.यशपाल सिंह, डॉ.अरुण पाठक, डॉ.रविंद्र सैनी, डॉ.रेशमा कौशिक, डॉ.अतु अग्रवाल, डा.अभिषेक शर्मा, डॉ.चारु, डॉ.वैभव, डॉ.अमित, डॉ.लिपी, डॉ.शारदा शर्मा, डॉ.आशीष आदि थे।



फिजियोथेरेपी रिहैबिलिटेशन सेंटर का शुभारंभ करते अतिथि।



Figure 1: Vice Chancellor inspecting the new NEURO REHAB CENTRE, 2021



ii. Creation of Super Speciality Departments:

A pivotal moment in our healthcare journey unfolded with the creation of super-speciality departments within our hospital. This strategic expansion ensures that our healthcare offerings are not only broad ranging but also characterized by a depth of expertise. This development underscores our commitment to providing advanced and specialized medical care to our patients.

- Started DM- Neurology
- Started MCH-Neurosurgery & Surgical Oncology



| | | |
|---|---|--|
| दूरभाष/Phone : 25367033, 25367035, 25367036 फैक्स / Fax : 0091-11-25367024 ई-मेल / E-mail : mci@bolafnet.in वेबसाइट / Website : www.mciindia.org |  | पॉस्ट - 14, सेक्टर-8, द्वारका पैकेट-14, नई दिल्ली-110077 Pocket- 14, Sector- 8, Dwarka, Phase - 1, New Delhi-110077 |
| भारतीय आयुर्विज्ञान परिषद के अधिक्रमण में शासी बोर्ड BOARD OF GOVERNORS IN SUPERSESION OF MEDICAL COUNCIL OF INDIA | | |
| PG Meeting Date July-August, 2020 Item No:6 | | |
| No. MCI-273(22)/2019-Med./117522 | Date: 28-08-2020 | |
| LETTER OF PERMISSION | | |
| The Dean/Principal, Himalayan Institute of Medical Sciences, Dehradun, Swami Ram Nagar, P.O. Doiwala, Dehradun - 248140. E-Mail: dean.fm@srhu.edu.in; principal.hims@srhu.edu.in | | |
| Subject: <u>Starting of D.M. (Neurology) course at Himalayan Institute of Medical Sciences, Dehradun, Uttarakhand under Swami Rama Himalayan University, Dehradun u/s 10(A) of the IMC Act, 1956 for academic year 2020-21 - Permission of Board of Governors - Regarding.</u> | | |
| Sir/Madam, | | |
| In continuation to this office letter dated 24/08/2020 seeking information and your acceptance of the conditions mentioned therein vide letter dated 25/08/2020, I am directed to convey the permission of the Board of Governors for Starting of D.M. (Neurology) course for 02(Two) seat(s) per year with prospective effect i.e. from the academic year 2020-21 at Himalayan Institute of Medical Sciences, Dehradun, Uttarakhand u/s 10A of the IMC Act, 1956, as amended. | | |
| This permission for starting of above mentioned course and admission of students will be till such time the first batch of students admitted against the above course appears for the final examination in the subject. The college authorities may take up the matter for recognition of the qualification under section 11(2) of the IMC Act at the time of first batch admitted against the sanctioned intake appears for final year examination with the Central Government. | | |
| I am further directed to inform that you and your institution is fully responsible to fulfill and maintain norms including the infrastructure both physical and human resource, teaching faculty and clinical material, etc. throughout the academic year, as stipulated in Regulation of Medical Council of India. In case false/wrong declaration or fabricated documents have been used for procuring permission of the Board of Governors and the said misconduct is brought to notice or comes to the knowledge of Medical Council of India at any stage during the current academic year, your institution is liable not to be considered for recognition of the degree and this letter of permission is also liable to be revoked for current academic year. Besides, Medical Council of India is entitled to take all such measure against you and your college/institution as permissible under the law. | | |
| Kindly acknowledge receipt of this letter. | | |
| | | Yours faithfully,  (Dr. Rakesh Kumar Vats) Secretary General |

Figure 2 - Establishment of the Department of DM Neurology in year 2020 at Himalayan Institute of Medical Sciences (SRHU)



दूरभाष/Phone : 25367033, 25367035, 25367036

फैक्स /Fax : 0091-11-25367024

ई-मेल /E-mail : mci@bol.net.in

वेबसाइट /Website : www.mcinia.org



पकित -14, सेक्टर-8, द्वारका
फेस-1, नई दिल्ली-110077
Pocket-14, Sector-8, Dwarka,
Phase - 1, New Delhi-110077

भारतीय आयुर्विज्ञान परिषद के अधिक्रमण में शासी बोर्ड
BOARD OF GOVERNORS
IN SUPERSESSION OF MEDICAL COUNCIL OF INDIA

PG Meeting Date July-August, 2020, Item No.7

No. MCI-273(22)/2019-Med/117494

Date: 28-08-2022

LETTER OF PERMISSION

The Dean/Principal,
Himalayan Institute of Medical Sciences, Dehradun, ,
Swami Ram Nagar, P.O. Doiwala, Dehradun - 248140

E-Mail: dean.fm@srhu.edu.in; principal.hims@srhu.edu.in

Subject: Starting of M.Ch. (Surgical Oncology) course at Himalayan Institute of Medical Sciences, Dehradun, Uttarakhand under Swami Rama Himalayan University, Dehradun u/s 10(A) of the IMC Act, 1956 for academic year 2020-21 - Permission of Board of Governors - Regarding.

Sir/Madam,

In continuation to this office letter dated 24/08/2020 seeking information and your acceptance of the conditions mentioned therein vide letter dated 25/08/2020, I am directed to convey the permission of the Board of Governors for Starting of M.Ch. (Surgical Oncology) course for 02(Two) seat(s) per year with prospective effect i.e. from the academic year 2020-21 at Himalayan Institute of Medical Sciences, Dehradun, Uttarakhand u/s 10A of the IMC Act, 1956, as amended.

This permission for starting of above mentioned course and admission of students will be till such time the first batch of students admitted against the above course appears for the final examination in the subject. The college authorities may take up the matter for recognition of the qualification under section 11(2) of the IMC Act at the time of first batch admitted against the sanctioned intake appears for final year examination with the Central Government.

I am further directed to inform that you and your institution is fully responsible to fulfill and maintain norms including the infrastructure both physical and human resource, teaching faculty and clinical material, etc. throughout the academic year, as stipulated in Regulation of Medical Council of India. In case false/wrong declaration or fabricated documents have been used for procuring permission of the Board of Governors and the said misconduct is brought to notice or comes to the knowledge of Medical Council of India at any stage during the current academic year, your institution is liable not to be considered for recognition of the degree and this letter of permission is also liable to be revoked for current academic year. Besides, Medical Council of India is entitled to take all such measure against you and your college/institution as permissible under the law.

Kindly acknowledge receipt of this letter.

Yours faithfully,

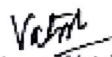

(Dr. Rakesh Kumar Vats)
Secretary General

Figure 3 Establishment of the Department of M.Ch Surgical Oncology in year 2020 at Himalayan Institute of Medical Sciences (SRHU)



iii. **Creation of the Department of Neonatology and Neonatal ICU and commencement of post-doctoral Fellowship in Neonatology**

SRHU took a significant stride in improving neonatal care by inaugurating a Neonatology Intensive Care Unit along with the commencement of Post-Doctoral Fellowship program in Neonatology. This state-of-the-art facility is dedicated to ensuring the well-being of our tiniest community members, emphasizing our commitment to maternal and child health. The NICU serves as a beacon of hope and healing for families during critical moments in their lives.


Swami Rama Himalayan University
Office of the Registrar

SRHU/Reg/OO/2020-153 Date: 7th December, 2020

OFFICE ORDER

I am directed to inform that the 'Department of Neonatology' under Faculty of Medicine, is hereby created with immediate effect.

This bears the approval of the competent authority.

By Order,

Registrar

Copy to: Hon'ble Chancellor }
Hon'ble Vice Chancellor } for kind information please
Pro Vice Chancellor }
Dean, Faculty of Medicine
Principal, HIMS - to intimate all HODs/Incharges
Director, CRI
Chief Medical Superintendent
Controller of Examinations
University Librarian
Research & Ph.D. Cell
Finance Department
HR Department
Manager, MMD
Manager, MT
Engineering Department
IT Department
Media Department
Central Data Centre






Figure 4: Office order for creation of Department of Medical Neonatology

Media Coverage from the inauguration of Neonatology Unit at Himalayan Hospital (a constituent Unit at SRHU (Fig 5 & 6)



कुलपति ने किया हाईटेक नवजात गहन चिकित्सा इकाई का निरीक्षण



वार्ड का निरीक्षण करते कुलपति डॉ. विजय धस्माना। संवाद

संवाद न्यूज एजेंसी

डोईवाला। हिमालयन अस्पताल जौलीग्रॉंट में हाईटेक नवजात गहन चिकित्सा इकाई को जल्द तैयार किया जाएगा। कुलपति डॉ. विजय धस्माना ने एनआईसीयू का निरीक्षण किया। अभी अस्पताल में 30 बेड का एनआईसीयू है।

बृहस्पतिवार को हिमालयन अस्पताल में एनआईसीयू वार्ड का निरीक्षण के दौरान कुलपति डॉ. विजय धस्माना ने कहा कि आम जनता को अंतरराष्ट्रीय स्तर की गुणवत्तापरक स्वास्थ्य सेवा देने की प्रतिबद्धता के तहत अस्पताल को अंतरराष्ट्रीय मानकों के अनुरूप तैयार किया जा रहा है। हाईटेक एनआईसीयू तैयार किया जा रहा है।

हिमालयन अस्पताल के चिकित्सा अधीक्षक डॉ. एसएल जेठानी ने कहा कि स्वास्थ्य सेवाओं में लगातार इजाफा हो रहा है। हाल ही में पैट सीटी स्कैन और एआरटी सेंटर की स्थापना की गई है। डॉन डॉ. मुश्ताक अहमद ने बताया कि इस विभाग के अधीन फेलोशिप की भी शुरूआत की गई है। इससे राज्य के नवजात शिशुओं की चिकित्सा के लिए प्रशिक्षित विशेषज्ञ मिलेंगे। विभागाध्यक्ष डॉ. गिरीश गुप्ता ने बताया कि एनआईसीयू के माध्यम से दी जा रही सेवाओं से राज्य में नवजात शिशुओं की मृत्युदर कम करना है। इस दौरान डॉ. बोपी कालरा, डॉ. सनोबर वसीम, डॉ. राकेश कुमार, डॉ. नितिका अग्रवाल आदि थे।



Figure 5: Vice Chancellor inspecting the new Neonatology ICU at Himalayan Hospital

हिन्दुस्तान

तरक्की को चाहिए नया नजरिया

सुक्रवार, 18 दिसंबर 2020, इल्हाबाद, पांच प्रदेस, 21 संस्करण, जमर संस्करण

www.livehindustan.com



हिमालयन हॉस्पिटल में डा. विजय धस्माना ने एनआईसीयू का निरीक्षण किया। • हिन्दुस्तान

हिमालयन हॉस्पिटल में हाईटेक एनआईसीयू जल्द

डोईवाला। हिमालयन अस्पताल जौलीग्रॉंट में हाईटेक नवजात गहन चिकित्सा इकाई (एनआईसीयू) जल्द ही जनता को समर्पित किया जाएगा। कुलपति डॉ. विजय धस्माना ने एनआईसीयू का निरीक्षण किया। वर्तमान में हिमालयन अस्पताल में 30 बिस्तरों का एनआईसीयू है। निरीक्षण के दौरान कुलपति डॉ. विजय धस्माना ने कहा कि हिमालयन अस्पताल जौलीग्रॉंट में हाईटेक लेवल-3 एनआईसीयू तैयार किया जा रहा है। मौके पर डॉ. एसएल जेठानी, डीन डॉ. मुश्ताक अहमद, डॉ. गिरीश गुप्ता, डॉ. बीपी कालरा, डॉ. सनोबर वसीम, डॉ. राकेश कुमार, डॉ. नितिका अग्रवाल मौजूद रहे।

Figure 6: Inauguration of high-tech Neonatology Intensive Care Unit at SRHU



⇒ Establishing Facility of Telemedicine Clinic at Himalayan Hospital

Himalayan Hospital has started delivering its Telemedicine service in association with Moxie Labs Private Limited Ghaziabad, with the name **Him Sanjivini**. Telemedicine is an initiative wherein medical facility is available at the doorstep of the patients when public is advised to stay home in view of COVID-19

Himalayan hospital made significant contributions for serving the community during Covid crisis. Telemedicine services by doctors were provided to patients in the hilly regions who were not able to visit the doctors physically. Doctors from the orthopaedics, neurology, cardiology, urology, gastroenterology departments gave free consultation to patients through teleconferencing and video conferencing.

This facility will also be useful for people residing in remote areas who have difficulty in commuting from faraway places. In this telemedicine services, the patient can avail consultation and upload their report online to the concerned doctors of Himalayan Hospital as per scheduled appointed at their doorstep. Till date more than 1396 Patients availed benefit of this service. This service is app based “Him Sanjeevani” and can be downloaded from play store.



Figure 7- Media Coverage - Himalayan Hospital providing Healthcare consultation services through Telemedicine



⇒ **Technological Advancements (Nuclear PET Scan Machine):** SRHU continues to invest in cutting-edge technology with the addition of a Nuclear PET Scan Machine. This advanced diagnostic tool enhances our capacity for precise and early detection, contributing significantly to our mission of providing comprehensive healthcare services. Uttarakhand's first PET CT SCAN was started in the Cancer Center of Himalayan Hospital with the purpose of facilitating better diagnosis of cancer patients.

www.epaper.loksatya.com

वर्ष : 04 अंक : 120

● देहरादून

कार्तिक शुक्ल, षष्ठी, विक्रमी संवत् 2077

शुक्रवार, 20 नवम्बर 2020

मूल्य : 3.00 कुल पृष्ठ : 12

लोकसत्य

राष्ट्रीय हिंदी दैनिक

उत्तराखण्ड ● धर्मगढ़ ● उत्तर प्रदेश ● दिल्ली से प्रकाशित

सत्य के संग, असत्य से जंग

07

जल संरक्षण के लिए राष्ट्रीय अभियान की जरूरत: वैकैया

जोकोविच को हराकर सेमी फाइनल में पहुंचे मेदवेदेव

11

जया बच्चन

हिमालयन इंस्टिट्यूट में उत्तराखंड के पहले 'पेट-स्कैन' का शुभारंभ

शुभारंभ

कुलपति डॉ. विजय धस्माना ने किया स्वास्थ्य सुविधा का औपचारिक उद्घाटन

डोईवाला, लोकसत्य।

हिमालयन इंस्टिट्यूट जालीघाट के कैंसर रिसर्च इंस्टिट्यूट (सीआरआई) में उत्तराखंड के पहले पेट-सीटी स्कैन (पेट-सीटी) का शुभारंभ किया गया है।

कुलपति डॉ. विजय धस्माना ने इस स्वास्थ्य का औपचारिक उद्घाटन किया। इस मौके पर उन्होंने कहा कि पेट-सीटी स्कैन के



लिए रोगियों को अब उत्तराखंड से बाहर नहीं जाना पड़ेगा।

गुरुवार को हिमालयन इंस्टिट्यूट में उत्तराखंड के पहले पेट-सीटी स्कैन का उद्घाटन करते हुए कुलपति डॉ. विजय धस्माना ने कहा कि मरीजों को सुविधा को ध्यान में

रखते हुए हिमालयन अस्पताल और कैंसर रिसर्च इंस्टिट्यूट (सीआरआई) में लगातार स्वास्थ्य सुविधाओं में इजाजत किया जा रहा है। इसी कड़ी में अब संस्थान के कैंसर रिसर्च इंस्टिट्यूट में पेट-स्कैन स्वास्थ्य सुविधा शुरू की गई है।


इस दौरान सीआरआई निदेशक डॉ. सुनील मैने, डॉ. प्रकाश केशव्या, चिकित्सा अधीक्षक डॉ. एस्पलन जेतानी, डॉन डॉ. मुरताक अहमद, डॉ. विनोद महरोत्र, डॉ. सीम्या कुमारी, निरा भाटिया आदि मौजूद रहे।

जानिए, क्या है पेट-स्कैन टेस्ट

सीटी स्कैन मानव शरीर की आंतरिक तस्वीर लेती है, जबकि पेट-स्कैन शरीर में इंजेक्ट किए गए रेडियो एक्टिव पदार्थ की इमेजिंग करती है। इन दोनों इमेज को एक साथ मिलाकर मरीज के शरीर की असली तस्वीर मिलती है। इससे किसी भी अंग में पनप रहे या फिर फैल चुके कैंसर का पता लग जाता है।

यह शरीर के भीतर असामान्य वृद्धि के कारकों का पता लगाने का सबसे कारगर तकनीक है।

Figure 8: Upgradation of the Cancer Centre by installation of FIRST PETSCAN machine in Uttarakhand



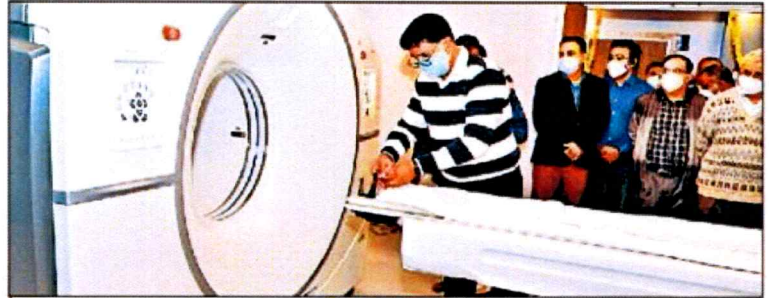
जौलीग्रंट में पेट स्कैन सुविधा शुरू

डोईवाला | हमारे संवाददाता

हिमालयन इंस्टीट्यूट जौलीग्रंट के कैंसर रिसर्च इंस्टीट्यूट में पेट स्कैन स्वास्थ्य सुविधा शुरू हो गई है। कुलपति डॉ. विजय धस्माना ने गुरुवार इसका उद्घाटन किया।

मौके पर सीआरआई निदेशक डॉ. सुनील सैनी, डॉ. प्रकाश केशवया, डीन डॉ. मुश्ताक अहमद, चिकित्सा अधीक्षक डॉ. एसएल जेठानी, डॉ. विनीत महरोत्रा, डॉ. सौम्या कुमारी, निशा भाटिया आदि मौजूद थे।

क्या है पेट स्कैन टेस्ट : सीटी स्कैन मानव शरीर की आंतरिक तस्वीर लेती है, जबकि पेट स्कैन शरीर में इंजेक्ट रेडियो एक्टिव पदार्थ की इमेजिंग करती है। इन दोनों को मिलाकर मरीज के शरीर की असली तस्वीर मिलती है।



हिमालयन हॉस्पिटल में गुरुवार को पेट स्कैन मशीन का शुभारंभ किया गया।

वयों कराया जाता है पेट स्कैन

- पेट स्कैन (पॉजीट्रॉन इमिशन टोमोग्राफी) शरीर के भीतर असामान्य वृद्धि के कारकों का पता लगाने की सबसे कारगर तकनीक है।
- इससे चिकित्सकों को कैंसर के लिए सबसे बेहतर इलाज का चयन करने में मदद मिलती है।
- इसका इस्तेमाल यह देखने के लिए भी किया जाता है कि कैंसर कितना गंभीर है और क्या यह शरीर के अन्य भागों में भी फैल गया है।
- इससे यह भी देखा जा सकता है कि क्या ट्यूमर को निकालने के लिए सर्जरी की जा सकती है या नहीं।

Figure 9: Upgradation of the cancer centre by installation of FIRST PETSCAN machine in Uttarakhand

